

Honeywell

evohome

Szybka porada

Ghid rapid

Gyors útmutató

Rychlý průvodce

Stručný obsluhu

Hurtig start guide

PL

RO

HU

CZ

SK

DK



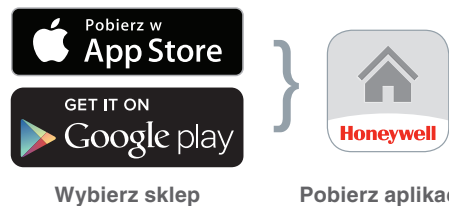
Połącz się z evohome



Dostęp do evohome jest mobilny

Podłącz **evohome** do sieci Wi-Fi, a dzięki aplikacji na smartfona lub tablet możesz sterować ogrzewaniem z dowolnego miejsca. Teraz zawsze masz ogrzewanie pod kontrolą i możesz zarówno je załączać/wyłączać, lub zwiększać/zmniejszać temperaturę w dowolnych pomieszczeniach.

Odwiź stronę www.mytotalconnectcomfort.com, aby zarejestrować regulator **evohome** i pobrać aplikację „Total Connect Comfort **International**”.



Wymagane są kody MAC i CRC, które znajdziesz:

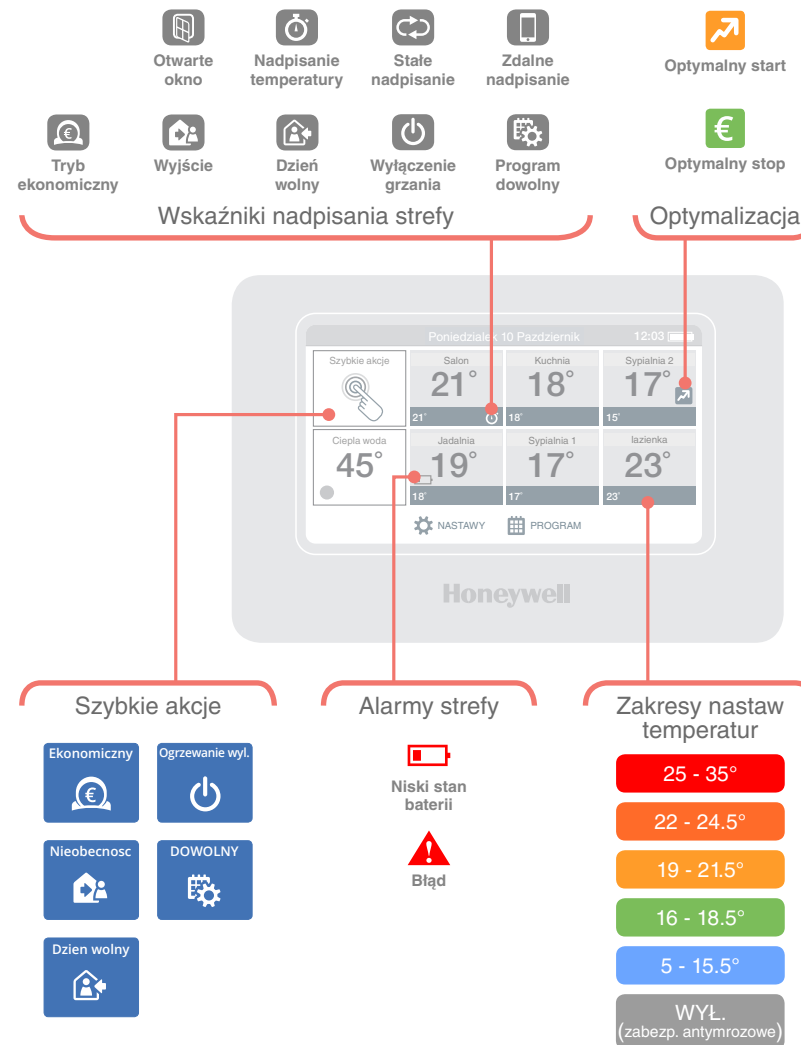
- na etykiecie znajdującej się pod ramką regulatora **evohome**
- Na wyświetlaczu podczas konfiguracji Wi-Fi
- w menu NASTAWY > NASTAWY Wi-Fi po zakończeniu konfiguracji



MAC ID

CRC

evohome wyświetlacz



Aby uzyskać pomoc dotyczącą korzystania z Regulator **evohome** lub jak programować i dostosować harmonogram ogrzewania można znaleźć w Instrukcja obsługi na stronie:

getconnected.honeywell.com

la conectat cu evohome



Accesați evohome de oriunde

Conectați **evohome** direct la rețeaua Wi-Fi, iar aplicația pentru smartphone sau tabletă vă permite să controlați încălzirea de oriunde v-ați afla. Așadar, dacă sunteți plecat de acasă și doriți să porniți sau să opriți încălzirea sau să creșteți sau să reduceți valoarea temperaturii, aveți întotdeauna posibilitatea de control.

Vizitați www.mytotalconnectcomfort.com pentru crearea unui cont, înregistrarea controlerului **evohome** și descărcarea aplicației "Total Connect Comfort **International**".



Selectați magazinul



Obțineți aplicația

Veți avea nevoie de MAC ID și CRC, care se găsesc:

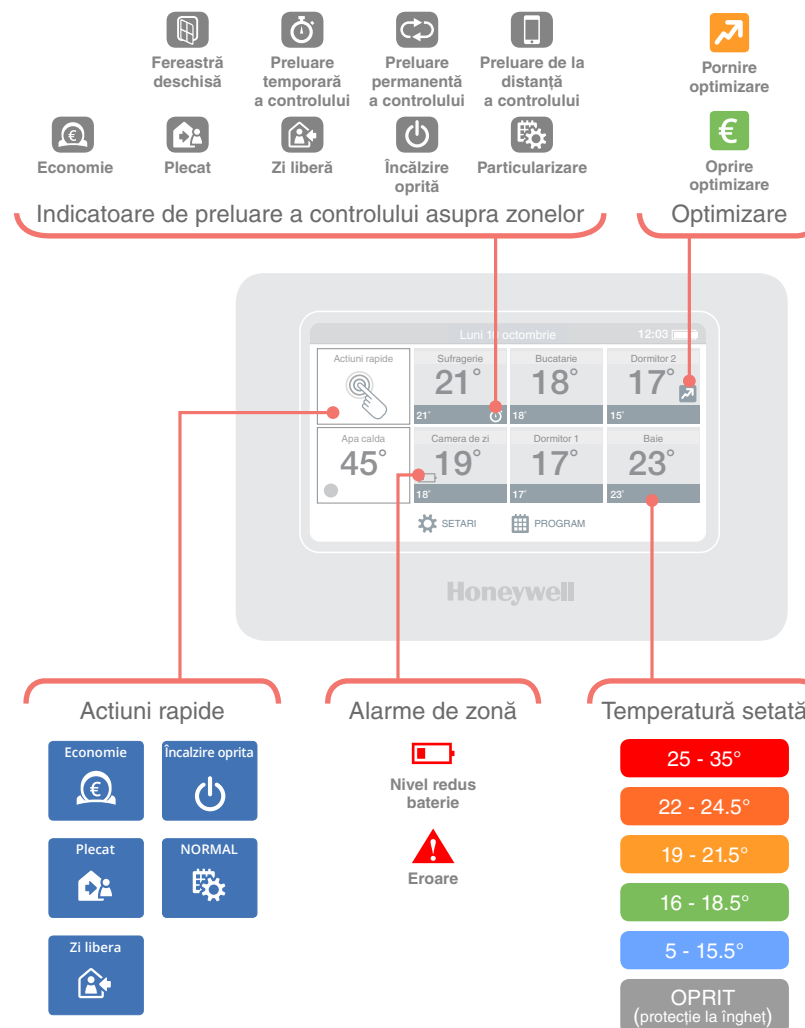
- Pe o etichetă din spatele capacului frontal al controlerului **evohome**
- Pe ecran în timpul configurării Wi-Fi
- În meniul SETTINGS (setări) > Wi-Fi SETTINGS (setări Wi-Fi) după finalizarea configurării



MAC ID

CRC

Display-ul evohome



Pentru ajutor cu ajutorul controlerului **evohome** sau cum să program sau ajusta programul de încălzire, consultați Ghidul utilizatorului online la adresa:

getconnected.honeywell.com

Kapcsolódjon a evohome



Vezérelje fűtési rendszerét bármikor, bárhol is jár.

Az **evohome** rendszer rugalmassága a Honeywell saját fejlesztésű Total Connect Comfort felhő szolgáltatásában rejlik. A regisztráció és az okostelefon alkalmazás telepítése után, bármikor, bárhol is jár, felülbíráhatja fűtési rendszere időprogramját. Így az Ön életstílusához alkalmazkodva vezérelheti otthona fűtési rendszerét, energiát és pénzt takarítva meg.

Látogassa meg www.mytotalconnectcomfort.com weboldalt és regisztráljon, majd töltsse le a "Total Connect Comfort **International**" alkalmazást.



Válasszon platformot



Töltse le az alkalmazást

A regisztráció során szüksége van evohome központja MAC címére és CRC kódjára.

Ezeket a következőképpen találhatja meg:

- Az **evohome** központ előlapja mögött lévő címkén.
- Az evohome központ kijelzőjén a Wi-Fi konfiguráció közben.
- A FŐMENÜ > Wi-Fi BEÁLLÍTÁSOK menüben a beállítást követően.



MAC ID

CRC

A evohome kijelző



Ha segítségre van szüksége a **evohome** központ vagy hogyan kell programozni, vagy állítsa be a fűtési menetrend, olvassa el az online Használati útmutató itt:

getconnected.honeywell.com

Připojte se s evohome



Ovládejte evohome odkudkoliv

Připojte **evohome** k Vaší domácí Wi-Fi síti, a prostřednictvím mobilní aplikace pro chytré telefony a tablety můžete mít vytápění vždy pod kontrolou - ať budete kdekoliv. Jste-li mimo domov, můžete vaše vytápění libovolně vypínat a zapínat, nebo měnit požadované teploty v místnostech podle potřeby.

Navštivte www.mytotalconnectcomfort.com, založte si svůj uživatelský účet, registrujte svůj systém **evohome** a stáhněte si mobilní aplikaci "Total Connect Comfort **International**".



Zvolte svůj
APP STORE



Stáhněte si aplikaci

K tomu budete potřebovat kódy MAC ID a CRC, které naleznete zde:

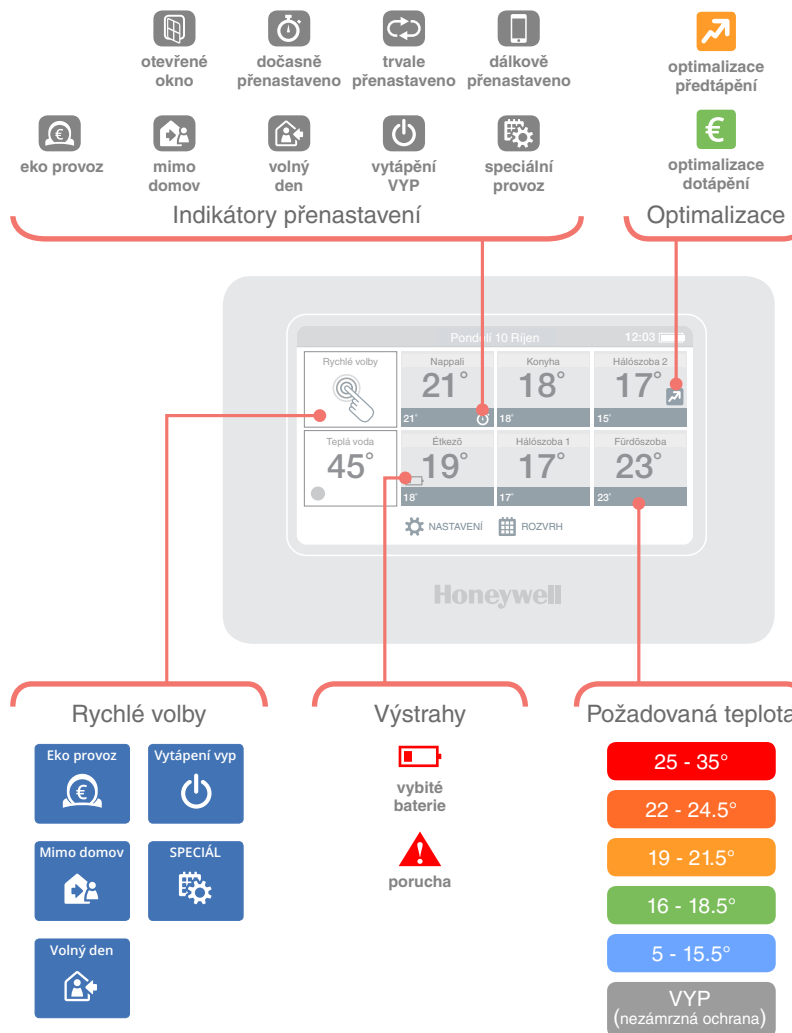
- na štítku za předním krytem řídicí jednotky **evohome**
- na obrazovce během nastavování Wi-Fi
- V menu NASTAVENÍ > NASTAVENÍ Wi-Fi po dokončení konfigurace Wi-Fi



MAC ID

CRC

evohome displej



Pro pomoc s použitím **evohome** - řídicí jednotka nebo jak programovat či nastavit režim regulace, naleznete v online Uživatelská příručka na adrese:

getconnected.honeywell.com

Pripojte sa s evohome



K evohome máte prístup všade

Pripojte **evohome** priamo na vašu sieť Wi-Fi a aplikácia pre smartfón alebo tablet vám umožní ovládať kúrenie bez ohľadu na to, kde ste. Takže, ak ste ďaleko od domu a potrebujete zapnúť alebo vypnúť kúrenie alebo pridať či ubrať teplotu, vždy ho budete môcť ovládať.

Navštívte www.mytotalconnectcomfort.com, vytvorte si účet, zaregistrujte regulátor **evohome** a stiahnite si aplikáciu 'Total Connect Comfort **International**'.



Vyberte si obchod

Stiahnite aplikáciu

Budete potrebovať MAC ID a CRC, ktorá nájdete:

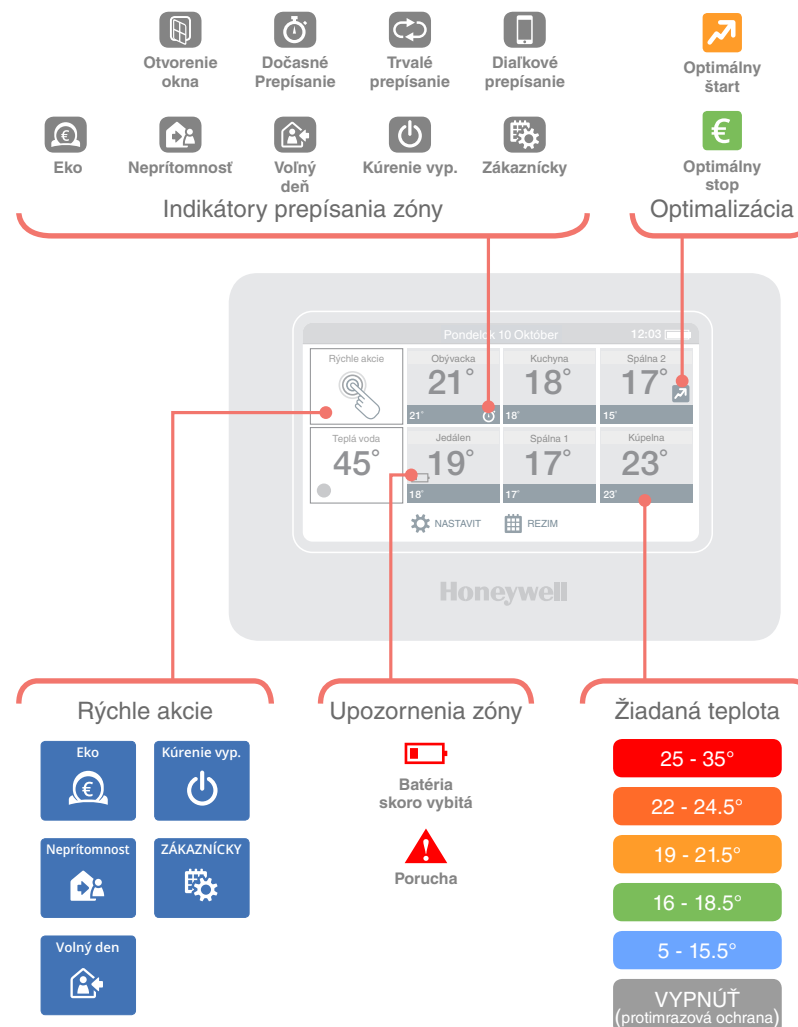
- Na nálepke na prednom kryte regulátora **evohome**
- Na obrazovke počas nastavenia Wi-Fi
- V ponuke NASTAVIŤ > WI-FI NASTAVENIE po dokončení nastavenia



MAC ID

CRC

evohome displej



Pre pomoc pri používaní Regulátora **evohome** alebo ako programovať či nastaviť režim regulácie, nájdete v online Príručka používateľa na adrese:

getconnected.honeywell.com

Get connected with **evohome**



Connect **evohome** directly to your Wi-Fi network and the smartphone or tablet app lets you control your heating wherever you are. So, if you're away from home and need to turn your heating off or on, or up or down, you are always in control.

1. Visit www.mytotalconnectcomfort.com
2. Create an account and register the **evohome** Controller

You will need the MAC ID and CRC which can be found:

- On a label behind the front cover of the **evohome** Controller.
- On screen during the Wi-Fi set-up.
- In the SETTINGS > Wi-Fi SETTINGS menu after set-up has been completed.

MAC ID

CRC

3. Download the 'Total Connect Comfort International' app for your Smartphone

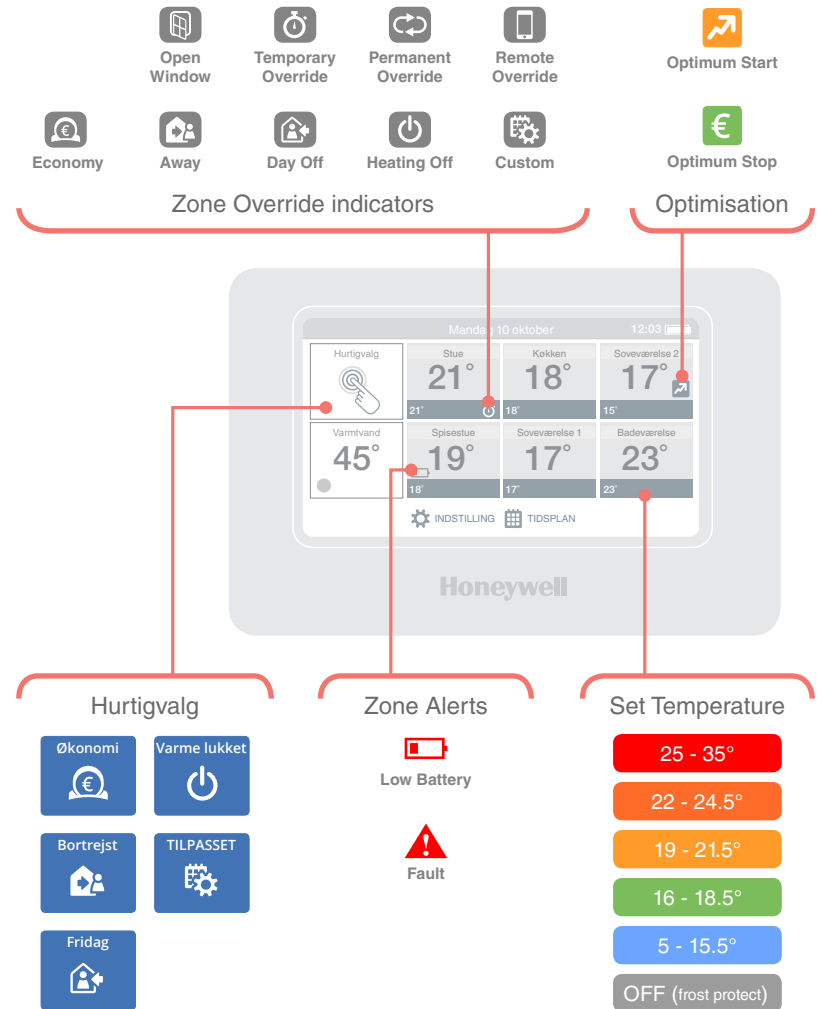


Select your store



Get the App

The **evohome** display



For help with using the **evohome** controller or how to program or adjust the heating schedule, refer to the online User Guide at:

getconnected.honeywell.com

getconnected.honeywell.com



PL

Honeywell Sp. z o.o.
Automatyka Domów
ul. Domaniewska 39
02-672 Warszawa

Tel. +48 22 60 60 900
Fax +48 22 60 60 901

RO

Sc Honeywell Romania SRL
Str. George
Constantinescu Nr.3
Bucuresti, Romania

HU

Honeywell Szabályozástechnikai Kft.
1139 Budapest, Petneházy utca 2-4.
Tel.: +36 1 451 4300
Fax.: +36 1 451 4343
evc.hungary@honeywell.com



További termék előnyökért,
támogatásért regisztrálja termékét
a www.rezsifaragok.hu oldalon!

CZ

Honeywell spol. s r.o.
V Parku 2326/18
148 00 Praha 4
Tel: 242 442 111
E-mail: info.cz@honeywell.cz

kancelář Morava:
Jiřího z Poděbrad 29
787 01 Šumperk
Tel/fax: 583 211 404

SK

Honeywell s.r.o.
Mlynské nivy 71
821 05 Bratislava
Tel: +421(0)2 322 622 11
E-mail: ecc.sk@honeywell.com